











Ergebnis 2019 - OG-Rat Enkenbach-Alsenborn

Vorläufiges Endergebnis 6 Stimmbezirke

SPD		28,2 %	-6,3	20.351	6 Sitze
Ergebnis 2014		34,5 %		23.323	8 Sitze
CDU		38,9 %	-3,2	28.089	9 Sitze
Ergebnis 2014		42,1 %		28.473	9 Sitze
FDP		8,4 %	+2,6	6.049	2 Sitze
Ergebnis 2014		5,8 %		3.950	1 Sitze
GRÜNE		14,0 %	+6,0	10.111	3 Sitze
Ergebnis 2014		8,0 %		5.420	2 Sitze
FWG		10,5 %	+0,9	7.619	2 Sitze
Ergebnis 2014		9,6 %		6.471	2 Sitze

Wahlberechtigte: 5.602

Wahlbeteiligung: 64,3%

Liste/Wahlvorschlag 1, "SPD" Ergebnisse der Bewerber/-innen

Nr	Name	Stimmen	Listen- anteil
----	------	---------	-------------------

101	Töpfer, Ralf	2.094	10,3%
102	Nothof, Anna-Claire	1.106	5,4%
103	Leppla, Martin	875	4,3%
104	Baust, Thomas	1.215	6,0%
105	Lander, Jürgen	987	4,8%
106	Berberich-Jeck, Sabrina	810	4,0%
107	Schattner, Frank	687	3,4%
108	Knieriemen, Martin	1.281	6,3%
109	Boßle, Rainer	856	4,2%
110	Meusel, Ralf	900	4,4%
111	Schmitt-Joos, Thomas	634	3,1%
112	Meusel, Christel	1.226	6,0%
113	Nothof, Franz	877	4,3%
114	Leppla, Moritz	657	3,2%
115	Wiemer, Stephanie	858	4,2%
116	Töpfer, Amy	820	4,0%

117	Schnell, Werner	779	3,8%
118	Rahn, Axel	786	3,9%
119	Kaduk, Christian	581	2,9%
120	Käfer, Hermann	823	4,0%
121	Töpfer, Marc	756	3,7%
122	Zimmermann, Klaus	743	3,7%

Liste/Wahlvorschlag 2, "CDU"
 Ergebnisse der Bewerber/-innen

Nr	Name	Stimmen	Listen- anteil
201	Wenzel, Jürgen	2.905	10,3%
202	Roth, Alexander	2.320	8,3%
203	Weber, Britt	1.428	5,1%
204	Fieguth, Guido	1.343	4,8%
205	Dobras, Klaudia	1.587	5,6%
206	Dr. Krauß, Hans-Peter	1.335	4,8%

207	Heß, Michael	1.029	3,7%
208	Gengnagel, Stephan	1.314	4,7%
209	Gläßge, Claus	1.031	3,7%
210	Sprengart, Thomas	1.053	3,7%
211	Kerbeck, Gerd	1.033	3,7%
212	Schindler, Axel	1.238	4,4%
213	Hartmüller, Wernfried	1.310	4,7%
214	Sprengart, Jürgen	1.100	3,9%
215	Leist, Hubert	2.187	7,8%
216	Hanbuch, Nicole	1.269	4,5%
217	Katelévskij, Aleksandr	842	3,0%
218	Schäffler, Manuela	935	3,3%
219	Sprengart, Daniel	852	3,0%
220	Gantner, Mareike	720	2,6%
221	Soucik, Michael	690	2,5%
222	Adam, Patrick	568	2,0%

223	Steil, Andreas	0	0,0%
224	Bayer, Stefan	0	0,0%
225	Wenzel, Kathrin	0	0,0%

Liste/Wahlvorschlag 4, "FDP"
Ergebnisse der Bewerber/-innen

Nr	Name	Stimmen	Listen- anteil
401	Förster, Goswin	1.393	23,0%
402	Zierke, Adelheid	834	13,8%
403	Folz, Ralf	643	10,6%
404	Jörg, Gabriele	282	4,7%
405	Krick, Christoph Alexander	249	4,1%
406	Scholl, Rudi	304	5,0%
407	Krick, Nicki Nadine	255	4,2%
408	Jörg, Walter	227	3,8%
409	Malter, Adelheid	228	3,8%

410	Schmitt, Erwin	217	3,6%
411	Nickolaus, Markus	198	3,3%
412	Werle, Anna Maria	219	3,6%
413	Förster, Marion	218	3,6%
414	Zolobczuk, Roland	302	5,0%
415	Krick, Kirsten Bianca	207	3,4%
416	Werle, Erhard Christian	273	4,5%

Liste/Wahlvorschlag 5, "GRÜNE"
Ergebnisse der Bewerber/-innen

Nr	Name	Stimmen	Listen- anteil
501	Braun-Schilling, Christine	1.489	14,7%
502	Zimmermann, Frank	1.638	16,2%
503	Schilling, Anna Katharina	852	8,4%
504	Holstein, Georg	926	9,2%
505	Kolb, Fredy	888	8,8%

506	Knöbl, Franz	792	7,8%
507	Buch, Rebecca	962	9,5%
508	Buch, Manuel	1.038	10,3%
509	Schilling,Simon Egidius	673	6,7%
510	Holstein, Gabriele	469	4,6%
511	Emmer, Wilfried	384	3,8%

Liste/Wahlvorschlag 6, "FWG"
Ergebnisse der Bewerber/-innen

Nr	Name	Stimmen	Listen- anteil
601	Penner, Gerhard	1.705	22,4%
602	Müller, Marc	1.507	19,8%
603	Spangenberger, Bernd	1.263	16,6%
604	Völker, Nadja	1.174	15,4%
605	Kiefer, Edda	957	12,6%
606	Hensel, Heinz	1.013	13,3%

Nr.	Stimmbezirk	Wahlberechtigte	Wähler /-innen	Ungült. Stimmz.	Gültige Stimmen	SPD	CDU	FDP	GRÜNE	FWG
335.02.004.101	Josef-Guggenmos-Grundschule Enkenbach-Alsenborn (E 1)	970	566	11	11.342	2.133 18,8% (-10,7)	5.576 49,2% (+6,3)	916 8,1% (+0,5)	1.752 15,4% (+6,8)	965 8,5% (-2,9)
335.02.004.101	2014 - OG-Rat EA	913	527	14	10.549	3.116 29,5%	4.521 42,9%	801 7,6%	911 8,6%	1.200 11,4%
335.02.004.102	Josef-Guggenmos-Grundschule Enkenbach-Alsenborn (E 2)	967	672	11	13.606	3.778 27,8% (-4,2)	5.415 39,8% (-4,2)	946 7,0% (+1,8)	2.073 15,2% (+7,7)	1.394 10,2% (-1,1)
335.02.004.102	2014 - OG-Rat EA	944	653	12	13.189	4.224 32,0%	5.798 44,0%	683 5,2%	991 7,5%	1.493 11,3%
335.02.004.103	Josef-Guggenmos-Grundschule Enkenbach-Alsenborn (E 3)	947	646	19	12.751	3.791 29,7% (-7,3)	5.313 41,7% (-1,9)	803 6,3% (+1,1)	1.590 12,5% (+6,4)	1.254 9,8% (+1,7)
335.02.004.103	2014 - OG-Rat EA	951	643	11	12.691	4.695 37,0%	5.528 43,6%	662 5,2%	775 6,1%	1.031 8,1%
335.02.004.201	Kindertagesstätte Alsenborn (A 1)	880	560	16	11.264	3.165 28,1% (-4,1)	3.715 33,0% (-5,6)	1.192 10,6% (+2,9)	1.771 15,7% (+4,6)	1.421 12,6% (+2,2)
335.02.004.201	2014 - OG-Rat EA	815	497	14	9.983	3.212 32,2%	3.855 38,6%	764 7,7%	1.113 11,1%	1.039 10,4%

335.02.004.202	Kindertagesstätte Alsenborn (A 2)	927	575	13	11.544	3.989 34,6% (-5,6)	3.856 33,4% (-5,5)	869 7,5% (+1,3)	1.394 12,1% (+6,1)	1.436 12,4% (+3,7)
335.02.004.202	2014 - OG-Rat EA	912	549	11	10.654	4.282 40,2%	4.143 38,9%	658 6,2%	642 6,0%	929 8,7%
335.02.004.203	Kindertagesstätte Alsenborn (A 3)	911	584	10	11.712	3.495 29,8% (-6,1)	4.214 36,0% (-7,8)	1.323 11,3% (+7,7)	1.531 13,1% (+3,8)	1.149 9,8% (+2,4)
335.02.004.203	2014 - OG-Rat EA	878	531	7	10.571	3.794 35,9%	4.628 43,8%	382 3,6%	988 9,3%	779 7,4%