







Ergebnis 2019 - OG-Rat Hochspeyer

Endergebnis 4 Stimmbezirke

SPD		37,0 %	-15,7	15.980	7 Sitze
Ergebnis 2014		52,7 %		19.887	11 Sitze
CDU		38,9 %	+12,1	16.777	8 Sitze
Ergebnis 2014		26,8 %		10.115	5 Sitze
FWG		24,1 %	+3,6	10.395	5 Sitze
Ergebnis 2014		20,5 %		7.753	4 Sitze

Wahlberechtigte: 3.618
Wahlbeteiligung: 64,4%

Liste/Wahlvorschlag 1, "SPD" Ergebnisse der Bewerber/-innen

Nr	Name	Stimmen	Listenanteil
101	Schaak, Markus Peter	1.062	6,6%
102	Franzreb, Katrin	725	4,5%
103	Mock, Alexander	1.208	7,6%
104	Müller, Wolfgang	971	6,1%
105	Mock, Rüdiger	800	5,0%
106	Brandl, Swantje	756	4,7%
107	Koppenhöfer, Bernd	1.281	8,0%
108	Witkowsky, Frank	707	4,4%
109	Koppenhöfer, Erich	718	4,5%
110	Sperling, Bianca	684	4,3%
111	Brandl, Michael	735	4,6%
112	Grüner, Heiko	798	5,0%

113	Laubscher, Jürgen	858	5,4%
114	Rahm, Tanja	757	4,7%
115	Strack, Uwe	648	4,1%
116	Satter, Reiner	622	3,9%
117	Bauer, Margit	560	3,5%
118	Rahm, Walter	671	4,2%
119	Haberer, Hans	668	4,2%
120	Anspach, Hans-Norbert	751	4,7%

Liste/Wahlvorschlag 2, "CDU"
Ergebnisse der Bewerber/-innen

Nr	Name	Stimmen	Listenanteil
201	Jonas, Dominic	2.451	14,6%
202	Stövesand, René	924	5,5%
203	Knöpflen, Karl	882	5,3%
204	Brandstädter, Vanessa	1.082	6,4%
205	Forster, Manfred	668	4,0%
206	Vogt, Alexander	1.004	6,0%
207	Renger, Marion	936	5,6%
208	Schmitt, Michael	655	3,9%
209	Jeblick, Marc	907	5,4%
210	Ferrandina, Vincenzo	918	5,5%
211	Flöser, Thomas	614	3,7%
212	Frommholz, René	556	3,3%
213	Bischoff, Boris	538	3,2%
214	Frey, Birgitta	588	3,5%

215	Baumgärtner, Markus	720	4,3%
216	Frey, Otto	515	3,1%
217	Diemer, Peter	769	4,6%
218	Vogt, Marianne	593	3,5%
219	Reichert, Sascha	487	2,9%
220	Rung, Walter	970	5,8%
221	Landsmann, Markus	0	0,0%
222	Mürkens, Doris	0	0,0%
223	Rung, Monika	0	0,0%

Liste/Wahlvorschlag 6, "FWG"
Ergebnisse der Bewerber/-innen

Nr	Name	Stimmen	Listen- anteil
601	Lahmers, Heinz Peter	1.027	9,9%
602	Schuler, Klaus	715	6,9%
603	Labenski, Karola	751	7,2%
604	Erlenbach, Jannik Leon	532	5,1%
605	Labenski, Wolfgang Ulrich	637	6,1%
606	Kitter, Bernd Valentin	559	5,4%
607	Erlenbach-Lahmers, Tanja Sandra	540	5,2%
608	Schulz, Hans Peter	413	4,0%
609	Scherer, Jakob Georg Gerhard	580	5,6%
610	Erlenbach, Volker	535	5,1%
611	Schuler, Sonja	478	4,6%
612	Lahmers, Leana Christa	428	4,1%
613	Vogel, Franz Friedrich	419	4,0%

614	Mühlen, Helga Marianne	463	4,5%
615	Heinrich, Gerhard	398	3,8%
616	Hill, Franz Anton Josef	368	3,5%
617	Wagner, Vitus	498	4,8%
618	Spedden, Ulrike Marlene Viktoria	334	3,2%
619	Hill, Stefanie Emma Helene	337	3,2%
620	Wolf, Gerhard	383	3,7%

Nr.	Stimmbezirk	Wahl- berech- tigte	Wähler /-innen	Ungült. Stimmz.	Gültige Stimmen	SPD	CDU	FWG
335.02.015.101	Verwaltungsgebäude Hochspeyer	909	559	14	10.309	3.856 37,4% (+37,4)	3.820 37,1% (+37,1)	2.633 25,5% (+25,5)
-	<i>OG-Rat HSP nicht vergleichbar</i>							
335.02.015.102	Münchhofschule/Turnhalle Hochspeyer	916	640	10	11.909	3.730 31,3% (+31,3)	5.070 42,6% (+42,6)	3.109 26,1% (+26,1)
-	<i>OG-Rat HSP nicht vergleichbar</i>							
335.02.015.103	Münchhofschule/Turnhalle Hochspeyer	909	584	10	10.845	4.208 38,8% (+38,8)	4.289 39,5% (+39,5)	2.348 21,7% (+21,7)
-	<i>OG-Rat HSP nicht vergleichbar</i>							
335.02.015.104	DRK-Zentrum	884	547	7	10.089	4.186 41,5% (+41,5)	3.598 35,7% (+35,7)	2.305 22,8% (+22,8)
-	<i>OG-Rat HSP nicht vergleichbar</i>							