








Ergebnis 2019 - OG-Rat Neuhemsbach

Endergebnis 1 Stimmbezirke

SPD		35,6 %	+5,2	1.917	4 Sitze
Ergebnis 2014		30,4 %		1.533	4 Sitze
CDU		25,1 %	-18,4	1.354	3 Sitze
Ergebnis 2014		43,5 %		2.194	5 Sitze
FDP		8,0 %	+8,0	431	1 Sitze
Ergebnis 2014		---		---	---
FWG		31,3 %	+5,3	1.686	4 Sitze
Ergebnis 2014		26,0 %		1.312	3 Sitze

Wahlberechtigte: 710

Wahlbeteiligung: 67,6%

Liste/Wahlvorschlag 1, "SPD"

Ergebnisse der Bewerber/-innen

Nr	Name	Stimmen	Listenanteil
101	Brunck, Silke	522	27,2%
102	Brunck, Thomas	393	20,5%
103	Elflein-Bauer, Daniela	214	11,2%
104	Mielke, Emanuel	218	11,4%
105	Thorn, Gerhard	137	7,1%
106	Stummann, Matthias	98	5,1%
107	Senn, Nadine	121	6,3%
108	Keiper, Stefan	129	6,7%
109	Strauß, Bernhard	85	4,4%

Liste/Wahlvorschlag 2, "CDU"

Ergebnisse der Bewerber/-innen

Nr	Name	Stimmen	Listen- anteil
201	Wasem, Gerhard	261	19,3%
202	Scharfenberger, Monika	151	11,2%
203	Pfaffenrath, Christian	161	11,9%
204	Maier, Berthold	156	11,5%
205	Weilacher, Thomas	67	4,9%
206	Gelzleichter, Sascha	115	8,5%
207	Wasem, Tobias	98	7,2%
208	Laubscher, Christian	88	6,5%
209	Vachers, Jörg	63	4,7%
210	Pfaffenrath, Marina	76	5,6%
211	Oberlies, Gerhard	51	3,8%
212	Jungfleisch, Hans Jürgen	67	4,9%
213	Pfaffenrath, Franz	0	0,0%

Liste/Wahlvorschlag 4, "FDP"
 Ergebnisse der Bewerber/-innen

Nr	Name	Stimmen	Listen- anteil
401	Prof. Dr. Gauger, Nicolas Ralph	163	37,8%
402	Albert, Vera	96	22,3%
403	Wendel-Lander, Elke	35	8,1%
404	Albert, Fritz	45	10,4%
405	Tauern, Martina	45	10,4%
406	Lander, Stefan	19	4,4%
407	Würtz, Volker	28	6,5%

Liste/Wahlvorschlag 6, "FWG"
Ergebnisse der Bewerber/-innen

Nr	Name	Stimmen	Listenanteil
601	Weber, Axel Walter	258	15,3%
602	Fuchs, Hans Joachim	201	11,9%
603	Bossong, Ulrich	187	11,1%
604	Geiger, Sandra	130	7,7%
605	Seifert, Michael Helmut	147	8,7%
606	Küker, Heike	116	6,9%
607	Schuler, Sascha	98	5,8%
608	Brunnet, Markus	185	11,0%
609	Steiner, Ludwig Heinrich	86	5,1%
610	Boos, Manuela	88	5,2%
611	Hardt, Philip	95	5,6%
612	Bügner-Hardt, Birgit	95	5,6%

Nr.	Stimmbezirk	Wahlberechtigte	Wähler/-innen	Ungült. Stimmz.	Gültige Stimmen	SPD	CDU	FDP	FWG
335.02.028.101	Dorfgemeinschaftshaus Neuhemsbach (N 1)	710	480	14	5.388	1.917 35,6% (+5,2)	1.354 25,1% (-18,4)	431 8,0% (+8,0)	1.686 31,3% (+5,3)
335.02.028.101	2014 - OG-Rat N	661	452	10	5.039	1.533 30,4%	2.194 43,5%	---	1.312 26,0%