








# Ergebnis Kreistag Landkreis Kaiserslautern 2019 Enkenbach-Alsenborn

## Endergebnis 19 Stimmbezirke

<b>SPD</b>		<b>24,0 %</b>	95.616	<b>10 Sitze</b>
<b>CDU</b>		<b>29,2 %</b>	116.561	<b>12 Sitze</b>
<b>AfD</b>		<b>10,8 %</b>	43.071	<b>5 Sitze</b>
<b>FDP</b>		<b>6,7 %</b>	26.695	<b>3 Sitze</b>
<b>GRÜNE</b>		<b>13,7 %</b>	54.559	<b>6 Sitze</b>
<b>FWG</b>		<b>12,2 %</b>	48.696	<b>5 Sitze</b>
<b>DIE LINKE</b>		<b>3,3 %</b>	13.315	<b>1 Sitze</b>

Wahlberechtigte: 15.640  
Wahlbeteiligung: 65,4%

### Liste/Wahlvorschlag 1, "SPD" Ergebnisse der Bewerber/-innen

Nr	Name	Stimmen	Listen- anteil
<b>101</b>	<b>Wansch, Thomas</b>	<b>3.727</b>	3,9%
<b>102</b>	<b>Decker, Karin</b>	<b>2.434</b>	2,5%

<b>103</b>	<b>Westrich, Harald</b>	<b>2.575</b>	<b>2,7%</b>
<b>104</b>	<b>Dr. Heid, Petra</b>	<b>2.414</b>	<b>2,5%</b>
<b>105</b>	<b>Böhlke, Knut</b>	<b>2.212</b>	<b>2,3%</b>
<b>106</b>	<b>Neumann, Klaus</b>	<b>2.151</b>	<b>2,2%</b>
<b>107</b>	<b>Müller, Martin</b>	<b>2.702</b>	<b>2,8%</b>
<b>108</b>	<b>Jung, Miriam</b>	<b>2.176</b>	<b>2,3%</b>
<b>109</b>	<b>Schäffner, Daniel</b>	<b>2.316</b>	<b>2,4%</b>
<b>110</b>	<b>Sedlmeier, Anika</b>	<b>2.181</b>	<b>2,3%</b>
<b>111</b>	<b>Pulver, Hartwig</b>	<b>3.796</b>	<b>4,0%</b>
<b>112</b>	<b>Gallé, Gabriele</b>	<b>2.173</b>	<b>2,3%</b>
<b>113</b>	<b>Hersina, Ralf</b>	<b>2.167</b>	<b>2,3%</b>
<b>114</b>	<b>Pfannenstiel, Bianka</b>	<b>2.099</b>	<b>2,2%</b>
<b>115</b>	<b>Bütow, Jan-Willi</b>	<b>2.028</b>	<b>2,1%</b>
<b>116</b>	<b>Degen, Patricia</b>	<b>2.128</b>	<b>2,2%</b>
<b>117</b>	<b>Mierzwiak, Tobias</b>	<b>2.034</b>	<b>2,1%</b>
<b>118</b>	<b>Schommer, Barbara</b>	<b>2.067</b>	<b>2,2%</b>

<b>119</b>	<b>Hack, Fritz</b>	<b>3.510</b>	<b>3,7%</b>
<b>120</b>	<b>Scherer, Tina</b>	<b>2.048</b>	<b>2,1%</b>
<b>121</b>	<b>Steffgen, Helga</b>	<b>2.018</b>	<b>2,1%</b>
<b>122</b>	<b>Fotopoulos, Antonios</b>	<b>2.063</b>	<b>2,2%</b>
<b>123</b>	<b>Schellhaas, Bernd</b>	<b>2.092</b>	<b>2,2%</b>
<b>124</b>	<b>Reichart, Christina</b>	<b>2.016</b>	<b>2,1%</b>
<b>125</b>	<b>Töpfer, Ralf</b>	<b>3.774</b>	<b>3,9%</b>
<b>126</b>	<b>Müller, Philipp</b>	<b>2.008</b>	<b>2,1%</b>
<b>127</b>	<b>Ulmen, Jonas</b>	<b>2.012</b>	<b>2,1%</b>
<b>128</b>	<b>Molter, Rudi</b>	<b>1.979</b>	<b>2,1%</b>
<b>129</b>	<b>Hirschelmann, Michael</b>	<b>1.961</b>	<b>2,1%</b>
<b>130</b>	<b>Brunck, Silke</b>	<b>3.008</b>	<b>3,1%</b>
<b>131</b>	<b>Schuster, Marco</b>	<b>1.977</b>	<b>2,1%</b>
<b>132</b>	<b>Holzmann, Bärbel</b>	<b>1.964</b>	<b>2,1%</b>
<b>133</b>	<b>Sachs, Heribert</b>	<b>1.937</b>	<b>2,0%</b>
<b>134</b>	<b>Bösl, Bernd</b>	<b>1.889</b>	<b>2,0%</b>

<b>135</b>	<b>Mohrhaupt, Sebastian</b>	<b>1.955</b>	<b>2,0%</b>
<b>136</b>	<b>Schaum, Selina</b>	<b>2.512</b>	<b>2,6%</b>
<b>137</b>	<b>Müller, Ernst</b>	<b>1.837</b>	<b>1,9%</b>
<b>138</b>	<b>Strube, Ingolf</b>	<b>1.817</b>	<b>1,9%</b>
<b>139</b>	<b>Cornelius, Thomas</b>	<b>1.794</b>	<b>1,9%</b>
<b>140</b>	<b>Rahm, Tanja</b>	<b>2.816</b>	<b>2,9%</b>
<b>141</b>	<b>Schmitt, Roland</b>	<b>1.623</b>	<b>1,7%</b>
<b>142</b>	<b>Schwehm, Holger</b>	<b>1.626</b>	<b>1,7%</b>
<b>143</b>	<b>Boltze, Dirk</b>	<b>0</b>	<b>0,0%</b>
<b>144</b>	<b>Günther, Hans</b>	<b>0</b>	<b>0,0%</b>
<b>145</b>	<b>Becker, Kurt</b>	<b>0</b>	<b>0,0%</b>
<b>146</b>	<b>Schneider, Volker</b>	<b>0</b>	<b>0,0%</b>
<b>147</b>	<b>Seeberger, André</b>	<b>0</b>	<b>0,0%</b>
<b>148</b>	<b>Schulz, Horst</b>	<b>0</b>	<b>0,0%</b>
<b>149</b>	<b>van Leyen, Peter</b>	<b>0</b>	<b>0,0%</b>
<b>150</b>	<b>Reichow, Dieter</b>	<b>0</b>	<b>0,0%</b>

**Liste/Wahlvorschlag 2, "CDU"**  
Ergebnisse der Bewerber/-innen

<b>Nr</b>	<b>Name</b>	<b>Stimmen</b>	<b>Listen- anteil</b>
<b>201</b>	<b>Leßmeister, Ralf</b>	<b>4.450</b>	<b>3,8%</b>
<b>202</b>	<b>Dr. Degenhardt, Peter</b>	<b>3.042</b>	<b>2,6%</b>
<b>203</b>	<b>Heß-Schmidt, Gudrun</b>	<b>4.961</b>	<b>4,3%</b>
<b>204</b>	<b>Klein, Marcus</b>	<b>2.812</b>	<b>2,4%</b>
<b>205</b>	<b>Pfeiffer, Anja</b>	<b>3.377</b>	<b>2,9%</b>
<b>206</b>	<b>Dr. Altherr, Walter</b>	<b>3.173</b>	<b>2,7%</b>
<b>207</b>	<b>Hechler, Ralf</b>	<b>2.960</b>	<b>2,5%</b>
<b>208</b>	<b>Emich, Erik</b>	<b>2.577</b>	<b>2,2%</b>
<b>209</b>	<b>Hörhammer, Brigitte</b>	<b>2.754</b>	<b>2,4%</b>
<b>210</b>	<b>Meinlschmidt, Christian</b>	<b>2.557</b>	<b>2,2%</b>
<b>211</b>	<b>Rung, Walter</b>	<b>3.803</b>	<b>3,3%</b>
<b>212</b>	<b>Berberich, Patrick</b>	<b>2.617</b>	<b>2,2%</b>
<b>213</b>	<b>Gries, Waltraud</b>	<b>2.546</b>	<b>2,2%</b>

<b>214</b>	<b>Rinder, Armin</b>	<b>2.505</b>	2,1%
<b>215</b>	<b>Bretscher, Christopher</b>	<b>2.483</b>	2,1%
<b>216</b>	<b>Dr. Herhammer, Norbert</b>	<b>2.656</b>	2,3%
<b>217</b>	<b>Obenauer, Armin</b>	<b>3.635</b>	3,1%
<b>218</b>	<b>De Fazio, Mattia</b>	<b>2.510</b>	2,2%
<b>219</b>	<b>Layes, Jonas</b>	<b>2.573</b>	2,2%
<b>220</b>	<b>Kassel, Jochen</b>	<b>2.433</b>	2,1%
<b>221</b>	<b>Dr. Nahlenz, Klaus</b>	<b>2.444</b>	2,1%
<b>222</b>	<b>Sauter, Marcus</b>	<b>2.419</b>	2,1%
<b>223</b>	<b>Metzger, Jürgen</b>	<b>2.489</b>	2,1%
<b>224</b>	<b>Mahl, Matthias</b>	<b>2.441</b>	2,1%
<b>225</b>	<b>Jonas, Dominic</b>	<b>3.995</b>	3,4%
<b>226</b>	<b>Harlos, Tanja</b>	<b>2.456</b>	2,1%
<b>227</b>	<b>Mees, Stephan</b>	<b>2.362</b>	2,0%
<b>228</b>	<b>Roth, Alexander</b>	<b>4.113</b>	3,5%
<b>229</b>	<b>Simbgen, Ralph</b>	<b>2.369</b>	2,0%

<b>230</b>	<b>Pirron, Michael</b>	<b>2.335</b>	<b>2,0%</b>
<b>231</b>	<b>Wenzel, Jürgen</b>	<b>4.347</b>	<b>3,7%</b>
<b>232</b>	<b>Huber, Matthias</b>	<b>2.312</b>	<b>2,0%</b>
<b>233</b>	<b>Carra, Matthias</b>	<b>2.357</b>	<b>2,0%</b>
<b>234</b>	<b>Ventulett, Nicolas</b>	<b>2.260</b>	<b>1,9%</b>
<b>235</b>	<b>Vereecke, Eddy</b>	<b>2.192</b>	<b>1,9%</b>
<b>236</b>	<b>Leis, Rebecca</b>	<b>2.331</b>	<b>2,0%</b>
<b>237</b>	<b>Dr. Hoffmann, Wolfgang</b>	<b>2.258</b>	<b>1,9%</b>
<b>238</b>	<b>Rosinus, Otto</b>	<b>2.107</b>	<b>1,8%</b>
<b>239</b>	<b>Hartmann, Ute</b>	<b>2.117</b>	<b>1,8%</b>
<b>240</b>	<b>Löb-Kramer, Ulrike</b>	<b>2.027</b>	<b>1,7%</b>
<b>241</b>	<b>Rickart, Sascha</b>	<b>1.917</b>	<b>1,6%</b>
<b>242</b>	<b>Junker, Paul</b>	<b>2.489</b>	<b>2,1%</b>
<b>243</b>	<b>Deppert, Manfred</b>	<b>0</b>	<b>0,0%</b>
<b>244</b>	<b>Rey, Norbert</b>	<b>0</b>	<b>0,0%</b>
<b>245</b>	<b>Schneider, Jan</b>	<b>0</b>	<b>0,0%</b>

<b>246</b>	<b>Wallé, Silke</b>	<b>0</b>	<b>0,0%</b>
<b>247</b>	<b>Dincher, Peter</b>	<b>0</b>	<b>0,0%</b>
<b>248</b>	<b>Linsmayer, Ludwig</b>	<b>0</b>	<b>0,0%</b>
<b>249</b>	<b>Palm, Roland</b>	<b>0</b>	<b>0,0%</b>
<b>250</b>	<b>Gibs, Sören</b>	<b>0</b>	<b>0,0%</b>
<b>251</b>	<b>Jung, Hermann</b>	<b>0</b>	<b>0,0%</b>
<b>252</b>	<b>Niermann, Frank</b>	<b>0</b>	<b>0,0%</b>

**Liste/Wahlvorschlag 3, "AfD"**  
Ergebnisse der Bewerber/-innen

<b>Nr</b>	<b>Name</b>	<b>Stimmen</b>	<b>Listen- anteil</b>
<b>301</b>	<b>Müller, Gottfried</b>	<b>3.202</b>	<b>7,4%</b>
<b>302</b>	<b>Müller, Michael</b>	<b>3.135</b>	<b>7,3%</b>
<b>303</b>	<b>Knecht, Karl-Friedrich</b>	<b>3.128</b>	<b>7,3%</b>
<b>304</b>	<b>Barendrecht, Ursule</b>	<b>3.095</b>	<b>7,2%</b>
<b>305</b>	<b>Straßer, Wolfgang</b>	<b>3.108</b>	<b>7,2%</b>



<b>306</b>	<b>Barendrecht, Boudewijn</b>	<b>3.060</b>	<b>7,1%</b>
<b>307</b>	<b>Kullmann, Ingo</b>	<b>3.087</b>	<b>7,2%</b>
<b>308</b>	<b>Fischer, Hardy</b>	<b>3.075</b>	<b>7,1%</b>
<b>309</b>	<b>Schirdewahn, Horst</b>	<b>3.134</b>	<b>7,3%</b>
<b>310</b>	<b>Radtke, Andreas</b>	<b>3.077</b>	<b>7,1%</b>
<b>311</b>	<b>van Luttkhuizen, Frank</b>	<b>3.040</b>	<b>7,1%</b>
<b>312</b>	<b>Radtke, Helga</b>	<b>3.034</b>	<b>7,0%</b>
<b>313</b>	<b>Straßer, Hedwig</b>	<b>2.968</b>	<b>6,9%</b>
<b>314</b>	<b>Wingert, Laura</b>	<b>2.928</b>	<b>6,8%</b>

**Liste/Wahlvorschlag 4, "FDP"**  
 Ergebnisse der Bewerber/-innen

<b>Nr</b>	<b>Name</b>	<b>Stimmen</b>	<b>Listen- anteil</b>
<b>401</b>	<b>Förster, Goswin</b>	<b>1.858</b>	<b>7,0%</b>
<b>402</b>	<b>Dietz, Emilie</b>	<b>1.193</b>	<b>4,5%</b>
<b>403</b>	<b>Hartmeyer, Friedrich</b>	<b>571</b>	<b>2,1%</b>

<b>404</b>	<b>Hirschbiel, Maximilian Georg</b>	<b>541</b>	<b>2,0%</b>
<b>405</b>	<b>König, Rüdiger</b>	<b>535</b>	<b>2,0%</b>
<b>406</b>	<b>Müller, Lena</b>	<b>540</b>	<b>2,0%</b>
<b>407</b>	<b>Budek, Bruno</b>	<b>566</b>	<b>2,1%</b>
<b>408</b>	<b>Dr. Becker, Ulrich</b>	<b>999</b>	<b>3,7%</b>
<b>409</b>	<b>Mohring, Jan Hellmut Desiderius</b>	<b>509</b>	<b>1,9%</b>
<b>410</b>	<b>Schneider, Oliver</b>	<b>491</b>	<b>1,8%</b>
<b>411</b>	<b>Prof. D. Gauger, Nicolas Ralph</b>	<b>870</b>	<b>3,3%</b>
<b>412</b>	<b>Anspach, Rudi</b>	<b>944</b>	<b>3,5%</b>
<b>413</b>	<b>Weinel, Horst</b>	<b>502</b>	<b>1,9%</b>
<b>414</b>	<b>Weber, Dominik</b>	<b>490</b>	<b>1,8%</b>
<b>415</b>	<b>Zikofsky, Rosemarie</b>	<b>489</b>	<b>1,8%</b>
<b>416</b>	<b>Werner, Gisela</b>	<b>491</b>	<b>1,8%</b>
<b>417</b>	<b>Folz, Ralf</b>	<b>757</b>	<b>2,8%</b>
<b>418</b>	<b>Scholl, Rudi</b>	<b>836</b>	<b>3,1%</b>
<b>419</b>	<b>Zierke, Adelheid</b>	<b>788</b>	<b>3,0%</b>

<b>420</b>	<b>Dr. Kaiser, Roland Heinrich</b>	<b>489</b>	<b>1,8%</b>
<b>421</b>	<b>Albert, Vera</b>	<b>648</b>	<b>2,4%</b>
<b>422</b>	<b>Krick, Christoph Alexander</b>	<b>631</b>	<b>2,4%</b>
<b>423</b>	<b>Krug, Jürgen</b>	<b>668</b>	<b>2,5%</b>
<b>424</b>	<b>Berst, Stefan</b>	<b>715</b>	<b>2,7%</b>
<b>425</b>	<b>Hartmeyer, Tanja</b>	<b>492</b>	<b>1,8%</b>
<b>426</b>	<b>Schmitt, Erwin</b>	<b>627</b>	<b>2,3%</b>
<b>427</b>	<b>Tauern, Martina</b>	<b>584</b>	<b>2,2%</b>
<b>428</b>	<b>Schuler, Heinrich</b>	<b>712</b>	<b>2,7%</b>
<b>429</b>	<b>Nickolaus, Markus</b>	<b>556</b>	<b>2,1%</b>
<b>430</b>	<b>Förster, Marion</b>	<b>624</b>	<b>2,3%</b>
<b>431</b>	<b>Zehbe, Rudolf</b>	<b>460</b>	<b>1,7%</b>
<b>432</b>	<b>Chatfield, Isabelle Sylvie</b>	<b>454</b>	<b>1,7%</b>
<b>433</b>	<b>Jörg, Gabriele</b>	<b>612</b>	<b>2,3%</b>
<b>434</b>	<b>Lesoine, Ingrid</b>	<b>664</b>	<b>2,5%</b>
<b>435</b>	<b>Reuter, Daniela</b>	<b>543</b>	<b>2,0%</b>

436	Albert, Fritz	545	2,0%
437	Krick, Nicki Nadine	526	2,0%
438	Malter, Adelheid	545	2,0%
439	Hellendahl, Stefan	497	1,9%
440	Zehbe, Tanny	398	1,5%
441	Rinck, Werner	368	1,4%
442	Burkardsmaier, Rolf	367	1,4%
443	Werle, Erhard Christian	0	0,0%
444	Jörg, Walter	0	0,0%
445	Werle, Anna Maria	0	0,0%
446	Kaiser, Tim	0	0,0%

**Liste/Wahlvorschlag 5, "GRÜNE"**  
Ergebnisse der Bewerber/-innen

Nr	Name	Stimmen	Listen- anteil
501	Siegfried, Doris	4.024	7,4%

<b>502</b>	<b>Marwede, Jochen</b>	<b>4.618</b>	<b>8,5%</b>
<b>503</b>	<b>Neißer, Jutta</b>	<b>3.854</b>	<b>7,1%</b>
<b>504</b>	<b>Dr. Heinicke, Eike</b>	<b>3.955</b>	<b>7,2%</b>
<b>505</b>	<b>Schmitt, Stephanie</b>	<b>4.194</b>	<b>7,7%</b>
<b>506</b>	<b>Strauch, Simon Sebastian</b>	<b>3.728</b>	<b>6,8%</b>
<b>507</b>	<b>Dr. Heinicke, Anne-Marie</b>	<b>2.624</b>	<b>4,8%</b>
<b>508</b>	<b>Wolf, Jonas</b>	<b>2.468</b>	<b>4,5%</b>
<b>509</b>	<b>Pfreundt, Carola</b>	<b>2.472</b>	<b>4,5%</b>
<b>510</b>	<b>Sinz, Helmut</b>	<b>2.401</b>	<b>4,4%</b>
<b>511</b>	<b>Markus, Birgit</b>	<b>2.474</b>	<b>4,5%</b>
<b>512</b>	<b>Burg, Johannes</b>	<b>2.403</b>	<b>4,4%</b>
<b>513</b>	<b>Braun-Schilling, Christine</b>	<b>1.723</b>	<b>3,2%</b>
<b>514</b>	<b>Zimmermann, Frank</b>	<b>1.923</b>	<b>3,5%</b>
<b>515</b>	<b>Jenet-Heinz, Hilde</b>	<b>1.192</b>	<b>2,2%</b>
<b>516</b>	<b>Markus, Andreas</b>	<b>1.186</b>	<b>2,2%</b>
<b>517</b>	<b>Scheidel, Maike-Sophie</b>	<b>1.179</b>	<b>2,2%</b>

<b>518</b>	<b>Burg, Roman</b>	<b>1.153</b>	<b>2,1%</b>
<b>519</b>	<b>Siegfried, Luca Luisa</b>	<b>1.162</b>	<b>2,1%</b>
<b>520</b>	<b>Holstein, Georg</b>	<b>1.464</b>	<b>2,7%</b>
<b>521</b>	<b>Lenz, Monika</b>	<b>1.128</b>	<b>2,1%</b>
<b>522</b>	<b>Dr. Pfreundt, Franz-Josef</b>	<b>1.089</b>	<b>2,0%</b>
<b>523</b>	<b>Stidtgen, Eva</b>	<b>1.083</b>	<b>2,0%</b>
<b>524</b>	<b>Bissinger, Michael</b>	<b>1.062</b>	<b>1,9%</b>
<b>525</b>	<b>Wolf, Alexandra</b>	<b>0</b>	<b>0,0%</b>
<b>526</b>	<b>Lowak, Volker</b>	<b>0</b>	<b>0,0%</b>
<b>527</b>	<b>Marwede, Gabriele</b>	<b>0</b>	<b>0,0%</b>
<b>528</b>	<b>Hülsewede, Peter</b>	<b>0</b>	<b>0,0%</b>

**Liste/Wahlvorschlag 6, "FWG"**  
Ergebnisse der Bewerber/-innen

<b>Nr</b>	<b>Name</b>	<b>Stimmen</b>	<b>Listen- anteil</b>
<b>601</b>	<b>Zinßmeister, Ero</b>	<b>1.644</b>	<b>3,4%</b>

<b>602</b>	<b>Unnold, Uwe</b>	<b>1.265</b>	<b>2,6%</b>
<b>603</b>	<b>Schmidt, Peter</b>	<b>1.211</b>	<b>2,5%</b>
<b>604</b>	<b>Koch, Konrad</b>	<b>1.108</b>	<b>2,3%</b>
<b>605</b>	<b>Wosnitza, Franz</b>	<b>1.191</b>	<b>2,4%</b>
<b>606</b>	<b>Huber, Beate</b>	<b>1.608</b>	<b>3,3%</b>
<b>607</b>	<b>Hübner, Harald</b>	<b>1.191</b>	<b>2,4%</b>
<b>608</b>	<b>Schmitt, Jürgen</b>	<b>1.118</b>	<b>2,3%</b>
<b>609</b>	<b>Bügner, Manfred</b>	<b>1.180</b>	<b>2,4%</b>
<b>610</b>	<b>Hach, Otto</b>	<b>1.176</b>	<b>2,4%</b>
<b>611</b>	<b>Straßer, Stefan</b>	<b>1.060</b>	<b>2,2%</b>
<b>612</b>	<b>Schwarz, Monika</b>	<b>1.064</b>	<b>2,2%</b>
<b>613</b>	<b>Kitter, Bernd</b>	<b>1.683</b>	<b>3,5%</b>
<b>614</b>	<b>Wagner-Heintz, Francesca</b>	<b>1.047</b>	<b>2,2%</b>
<b>615</b>	<b>Stahl, Manfred</b>	<b>1.107</b>	<b>2,3%</b>
<b>616</b>	<b>Albrecht, Else</b>	<b>1.087</b>	<b>2,2%</b>
<b>617</b>	<b>Rudat, Beate</b>	<b>1.123</b>	<b>2,3%</b>

<b>618</b>	<b>Schuster-Thum, Sabine</b>	<b>1.069</b>	2,2%
<b>619</b>	<b>Tögel, Dietmar Matthias</b>	<b>1.037</b>	2,1%
<b>620</b>	<b>Brunnet, Markus</b>	<b>1.615</b>	3,3%
<b>621</b>	<b>Haack, Michael</b>	<b>1.032</b>	2,1%
<b>622</b>	<b>Meier, Nicole</b>	<b>1.059</b>	2,2%
<b>623</b>	<b>Urschel, Klaus</b>	<b>1.031</b>	2,1%
<b>624</b>	<b>Leppla, Michael</b>	<b>1.035</b>	2,1%
<b>625</b>	<b>Bohl, Karl-Heinz</b>	<b>999</b>	2,1%
<b>626</b>	<b>Lutz, Ute</b>	<b>1.020</b>	2,1%
<b>627</b>	<b>Völker, Nadja</b>	<b>1.744</b>	3,6%
<b>628</b>	<b>Schuck, Manfred</b>	<b>1.000</b>	2,1%
<b>629</b>	<b>Herrmann, Anja</b>	<b>1.010</b>	2,1%
<b>630</b>	<b>Coressel, Susanne</b>	<b>1.056</b>	2,2%
<b>631</b>	<b>Lehmann, Nicol</b>	<b>998</b>	2,0%
<b>632</b>	<b>Schröer, Werner</b>	<b>985</b>	2,0%
<b>633</b>	<b>Penner, Gerhard</b>	<b>2.091</b>	4,3%



<b>634</b>	<b>Geib, Fritz</b>	<b>980</b>	<b>2,0%</b>
<b>635</b>	<b>Göttel, Uwe</b>	<b>974</b>	<b>2,0%</b>
<b>636</b>	<b>Christmann, Jürgen</b>	<b>963</b>	<b>2,0%</b>
<b>637</b>	<b>Crusius, Hans-Josef</b>	<b>935</b>	<b>1,9%</b>
<b>638</b>	<b>Rickoll, Kornelia Erika</b>	<b>902</b>	<b>1,9%</b>
<b>639</b>	<b>Vatter, Uwe</b>	<b>937</b>	<b>1,9%</b>
<b>640</b>	<b>Vogel, Eckhard</b>	<b>1.641</b>	<b>3,4%</b>
<b>641</b>	<b>Laier, Albert</b>	<b>875</b>	<b>1,8%</b>
<b>642</b>	<b>Hemmer, Thomas</b>	<b>845</b>	<b>1,7%</b>
<b>643</b>	<b>Scheid, Joachim</b>	<b>0</b>	<b>0,0%</b>
<b>644</b>	<b>Wagner, Patrick</b>	<b>0</b>	<b>0,0%</b>

**Liste/Wahlvorschlag 7, "DIE LINKE"**  
Ergebnisse der Bewerber/-innen

<b>Nr</b>	<b>Name</b>	<b>Stimmen</b>	<b>Listen- anteil</b>
<b>701</b>	<b>Ulrich, Alexander</b>	<b>866</b>	<b>6,5%</b>

<b>702</b>	<b>Senft, Heike</b>	<b>883</b>	<b>6,6%</b>
<b>703</b>	<b>Ferrieres, Ilka</b>	<b>650</b>	<b>4,9%</b>
<b>704</b>	<b>Hemm, Harvey</b>	<b>626</b>	<b>4,7%</b>
<b>705</b>	<b>Holzapfel-Hertel, Regine</b>	<b>646</b>	<b>4,9%</b>
<b>706</b>	<b>Imhof, Felix</b>	<b>656</b>	<b>4,9%</b>
<b>707</b>	<b>Cattarius, Andreas</b>	<b>636</b>	<b>4,8%</b>
<b>708</b>	<b>Schäfer, Sabine</b>	<b>624</b>	<b>4,7%</b>
<b>709</b>	<b>Wesoloski, Michael</b>	<b>614</b>	<b>4,6%</b>
<b>710</b>	<b>Lauer, Harald</b>	<b>614</b>	<b>4,6%</b>
<b>711</b>	<b>Geib, Peter</b>	<b>600</b>	<b>4,5%</b>
<b>712</b>	<b>Weisenstein, Stefan</b>	<b>611</b>	<b>4,6%</b>
<b>713</b>	<b>Richter, Gerd-Peter</b>	<b>614</b>	<b>4,6%</b>
<b>714</b>	<b>Kaiser, Kurt</b>	<b>595</b>	<b>4,5%</b>
<b>715</b>	<b>Schmitt, Kuno</b>	<b>602</b>	<b>4,5%</b>
<b>716</b>	<b>Gute, Sven</b>	<b>583</b>	<b>4,4%</b>
<b>717</b>	<b>Fischer, Frank</b>	<b>584</b>	<b>4,4%</b>

<b>718</b>	<b>Kowollik, Sandro</b>	<b>580</b>	4,4%
<b>719</b>	<b>Kaiser, Anneliese</b>	<b>586</b>	4,4%
<b>720</b>	<b>Hirschberger-Nickel, Peter-Waldemar</b>	<b>577</b>	4,3%
<b>721</b>	<b>Rauleder, Thomas</b>	<b>568</b>	4,3%

<b>Nr.</b>	<b>Stimmbezirk</b>	<b>Wahlberechtigte</b>	<b>Wähler/-innen</b>	<b>Ungült. Stimmz.</b>	<b>Gültige Stimmen</b>	<b>SPD</b>	<b>CDU</b>	<b>AfD</b>	<b>FDP</b>	<b>GRÜNE</b>	<b>FWG</b>	<b>DIE LINKE</b>
335.02.004.101	Josef-Guggenmos-Grundschule Enkenbach-Alsenborn (E 1)	977	567	13	22.153	3.510 15,8%	9.695 43,8%	1.336 6,0%	1.597 7,2%	3.798 17,1%	1.663 7,5%	554 2,5%
335.02.004.102	Josef-Guggenmos-Grundschule Enkenbach-Alsenborn (E 2)	968	677	12	26.737	6.815 25,5%	8.742 32,7%	2.334 8,7%	1.532 5,7%	4.310 16,1%	2.330 8,7%	674 2,5%
335.02.004.103	Josef-Guggenmos-Grundschule Enkenbach-Alsenborn (E 3)	952	649	8	25.673	6.612 25,8%	8.954 34,9%	2.703 10,5%	1.522 5,9%	3.093 12,0%	2.031 7,9%	758 3,0%
335.02.004.201	Kindertagesstätte Alsenborn (A 1)	882	560	10	22.096	4.588 20,8%	6.350 28,7%	2.579 11,7%	2.147 9,7%	3.890 17,6%	1.818 8,2%	724 3,3%
335.02.004.202	Kindertagesstätte Alsenborn (A 2)	927	575	8	22.814	6.123 26,8%	6.953 30,5%	2.884 12,6%	2.162 9,5%	2.472 10,8%	1.632 7,2%	588 2,6%
335.02.004.203	Kindertagesstätte Alsenborn (A 3)	912	584	9	23.184	4.771 20,6%	7.791 33,6%	2.859 12,3%	2.393 10,3%	3.320 14,3%	1.286 5,5%	764 3,3%
335.02.026.101	Mehrzweckhalle Mehlingen (M 1)	874	527	16	20.506	5.899 28,8%	5.333 26,0%	2.577 12,6%	2.245 10,9%	2.404 11,7%	1.443 7,0%	605 3,0%

335.02.026.102	Gymnastikhalle Mehlingen (M 2)	850	569	14	22.125	5.982 27,0%	6.246 28,2%	1.773 8,0%	1.799 8,1%	3.301 14,9%	2.097 9,5%	927 4,2%
335.02.026.103	Gymnastikhalle Mehlingen (M 3)	852	559	9	22.162	5.666 25,6%	5.725 25,8%	2.707 12,2%	2.690 12,1%	3.231 14,6%	1.349 6,1%	794 3,6%
335.02.026.201	Dorfgemeinschaftshaus Baalborn (B 1)	447	294	5	11.231	3.885 34,6%	1.918 17,1%	1.148 10,2%	784 7,0%	1.384 12,3%	1.527 13,6%	585 5,2%
335.02.028.101	Dorfgemeinschaftshaus Neuheimsbach (N 1)	713	482	14	18.618	5.125 27,5%	4.896 26,3%	1.796 9,6%	1.665 8,9%	1.644 8,8%	2.858 15,4%	634 3,4%
335.02.205.101	Mehrzweckhalle Sembach (S 1)	948	583	23	21.704	6.255 28,8%	5.538 25,5%	2.803 12,9%	1.215 5,6%	2.132 9,8%	3.227 14,9%	534 2,5%
335.02.007.101	Bürgerhaus Fischbach	632	437	14	17.039	3.019 17,7%	5.392 31,6%	1.742 10,2%	666 3,9%	2.845 16,7%	2.890 17,0%	485 2,8%
335.02.010.101	Bürgerhaus Frankenstein	767	564	11	21.430	2.772 12,9%	3.036 14,2%	2.788 13,0%	631 2,9%	2.038 9,5%	9.446 44,1%	719 3,4%
335.02.015.101	Verwaltungsgebäude Hochspeyer	911	557	11	21.791	5.536 25,4%	6.773 31,1%	2.136 9,8%	689 3,2%	2.772 12,7%	2.712 12,4%	1.173 5,4%
335.02.015.102	Münchhofschule/Turnhalle Hochspeyer	919	641	17	24.779	4.793 19,3%	7.884 31,8%	2.526 10,2%	1.195 4,8%	4.248 17,1%	3.127 12,6%	1.006 4,1%
335.02.015.103	Münchhofschule/Turnhalle Hochspeyer	912	587	13	22.757	5.216 22,9%	7.362 32,4%	2.182 9,6%	720 3,2%	3.731 16,4%	2.583 11,4%	963 4,2%
335.02.015.104	DRK-Zentrum Hochspeyer	886	545	13	21.005	5.667 27,0%	5.651 26,9%	2.662 12,7%	762 3,6%	3.361 16,0%	2.493 11,9%	409 1,9%
335.02.048.101	Dorfgemeinschaftshaus Waldleiningen	311	269	5	10.709	3.382 31,6%	2.322 21,7%	1.536 14,3%	281 2,6%	585 5,5%	2.184 20,4%	419 3,9%