







# Ergebnis 2019 - OG-Rat Sembach

## Vorläufiges Endergebnis 1 Stimmbezirke

<b>SPD</b>		<b>40,6 %</b>	-6,4	3.336	<b>7 Sitze</b>
Ergebnis 2014		47,0 %		3.460	7 Sitze
<b>CDU</b>		<b>26,1 %</b>	+4,0	2.142	<b>4 Sitze</b>
Ergebnis 2014		22,1 %		1.625	4 Sitze
<b>FWG</b>		<b>33,3 %</b>	+2,4	2.735	<b>5 Sitze</b>
Ergebnis 2014		30,9 %		2.271	5 Sitze

Wahlberechtigte: 947  
Wahlbeteiligung: 61,7%

### Liste/Wahlvorschlag 1, "SPD" Ergebnisse der Bewerber/-innen

Nr	Name	Stimmen	Listenanteil
101	Hack, Fritz	530	15,9%
102	Jung, Friedhelm	287	8,6%
103	Reiland-Berthold, Jenny	197	5,9%
104	Wansch, Thomas	215	6,4%
105	König, Alexander	292	8,8%
106	Stolze, Marcus	332	10,0%
107	Hack-Lommel, Inge	149	4,5%
108	Diehl, Michael	174	5,2%
109	Homann, Björg	154	4,6%
110	Mautschke, Kurt	206	6,2%
111	Rudolph, Sascha	194	5,8%
112	Jung, Bernadette	118	3,5%

<b>113</b>	<b>Bauer, Sigrid</b>	<b>89</b>	<b>2,7%</b>
<b>114</b>	<b>Lommel, Michael</b>	<b>140</b>	<b>4,2%</b>
<b>115</b>	<b>Klein, Adolf</b>	<b>151</b>	<b>4,5%</b>
<b>116</b>	<b>Hochwarter, Dieter</b>	<b>108</b>	<b>3,2%</b>

**Liste/Wahlvorschlag 2, "CDU"**  
Ergebnisse der Bewerber/-innen

<b>Nr</b>	<b>Name</b>	<b>Stimmen</b>	<b>Listen- anteil</b>
<b>201</b>	<b>Volker, Norbert</b>	<b>485</b>	<b>22,6%</b>
<b>202</b>	<b>Ecker, Gabriele</b>	<b>268</b>	<b>12,5%</b>
<b>203</b>	<b>Bernhart, Walter</b>	<b>242</b>	<b>11,3%</b>
<b>204</b>	<b>Mieger, Simone</b>	<b>168</b>	<b>7,8%</b>
<b>205</b>	<b>Dr. Fink, Robert</b>	<b>198</b>	<b>9,2%</b>
<b>206</b>	<b>Weiß, Alexander</b>	<b>87</b>	<b>4,1%</b>
<b>207</b>	<b>Volker, Janina</b>	<b>145</b>	<b>6,8%</b>
<b>208</b>	<b>Ecker, Lisa</b>	<b>127</b>	<b>5,9%</b>
<b>209</b>	<b>Weiß, Kristina</b>	<b>83</b>	<b>3,9%</b>
<b>210</b>	<b>Muller, Manfred</b>	<b>96</b>	<b>4,5%</b>
<b>211</b>	<b>Glodde, Benjamin</b>	<b>74</b>	<b>3,5%</b>
<b>212</b>	<b>Fink, Antje</b>	<b>97</b>	<b>4,5%</b>
<b>213</b>	<b>Bernhart, Hannelore</b>	<b>72</b>	<b>3,4%</b>

**Liste/Wahlvorschlag 6, "FWG"**  
Ergebnisse der Bewerber/-innen

<b>Nr</b>	<b>Name</b>	<b>Stimmen</b>	<b>Listen- anteil</b>
<b>601</b>	<b>Hanke, Thomas</b>	<b>639</b>	<b>23,4%</b>

<b>602</b>	<b>Beutler, Friedrich</b>	<b>539</b>	19,7%
<b>603</b>	<b>Flockerzie, Alexander</b>	<b>433</b>	15,8%
<b>604</b>	<b>Monsieur, Pascal</b>	<b>299</b>	10,9%
<b>605</b>	<b>Beutler, Heinrich</b>	<b>197</b>	7,2%
<b>606</b>	<b>Mieger, Marleen</b>	<b>193</b>	7,1%
<b>607</b>	<b>Monsieur, Silvain</b>	<b>144</b>	5,3%
<b>608</b>	<b>Krehbiel, Helmut</b>	<b>145</b>	5,3%
<b>609</b>	<b>Monsieur, Sabine</b>	<b>146</b>	5,3%

<b>Nr.</b>	<b>Stimmbezirk</b>	<b>Wahlberechtigte</b>	<b>Wähler/-innen</b>	<b>Ungült. Stimmz.</b>	<b>Gültige Stimmen</b>	<b>SPD</b>	<b>CDU</b>	<b>FWG</b>
335.02.205.101	Mehrzweckhalle Sembach (S 1)	947	584	14	8.213	3.336 40,6% (-6,4)	2.142 26,1% (+4,0)	2.735 33,3% (+2,4)
335.02.205.101	2014 - OG-Rat S	896	510	16	7.356	3.460 47,0%	1.625 22,1%	2.271 30,9%